

Seria Biblioteka Diagnostyki Laboratoryjnej książki niezbędne w pracy każdego diagnosty


Etiologia, obraz kliniczny i diagnostyka ostrych zakażeń i zarażeń przewodu pokarmowego oraz zatruc pokarmowych
pod redakcją Marka Jagielskiego



Książka omawia ostre zakażenia, zarażenia i zatrucia pokarmowe wywołane różnymi czynnikami etiologicznymi - bakteriami, wirusami, pasożytami. Jest to pozycja dla diagnostów laboratoryjnych, specjalistów z zakresu mikrobiologii lekarskiej oraz do wszystkich lekarzy i studentów uniwersytetów medycznych, którzy chcieliby poszerzyć swoją wiedzę z zakresu ostrych zakażeń i zarażeń oraz zatruc pokarmowych i ich diagnostyki. Do książki dołączona jest płyta CD, zawierająca schematy biochemicznej identyfikacji pałeczek z rodziny *Enterobacteriaceae*, skrócony diagnostyczny schemat antygenowej budowy pałeczek *Salmonella* wg White'a-Kauffmanna-Le Minora oraz dokumentację fotograficzną dotyczącą wzrostu wybranych bakterii i testów różnicujących stosowanych w ich diagnostyce.

Cena 42 zł

Cytodiagnostyka szyjki macicy. Podręcznik dla cytomorfologów medycznych
Maria Chosia, Wenancjusz Domagała



Książka na temat cytodiagnostyki szyjki macicy od zmian nienowotworowych, neoplazji wewnątrzłonkowej, do raków szyjki macicy i omówieniem różnicowej diagnostyki cytologicznej. Liczne zdjęcia preparatów cytologicznych i histologicznych w kolorze okazujące kolejne etapy zmian chorobowych wraz z dokładnymi opisami ułatwiają przyswojenie tej trudnej tematyki. Książka przede wszystkim dla cytomorfologów medycznych, patomorfologów i rozpoczynających te specjalizacje.

Cena 42 zł

Więcej informacji:


na stronie Krajowej Izby Diagnostów Laboratoryjnych www.kidl.org.pl
oraz na stronie Fundacji Pro Pharmacia Futura www.propharmacia.pl

Kontakt i zamówienia:

e-mail wydawnictwo@propharmacia.pl; faks 22 398 39 48.

Seria Biblioteka Diagnostyki Laboratoryjnej książki niezbędne w pracy każdego diagnosty

***Immunofenotypowanie komórek białaczkowych i chłoniakowych
Zastosowanie w diagnostyce – przewodnik***
pod redakcją Joanny Kopec-Szlezak




Książka przygotowana została z myślą o diagnostach laboratoryjnych oraz klinicyście zajmujących się problematyką rozrostów nowotworowych układu krwiotwórczego. W poszczególnych rozdziałach omówiono immunofenotyp komórek linii mieloidalnej i limfoidalnej, poczynając od komórki macierzystej układu krwiotwórczego, warsztat analizy cytometrycznej, zwracając uwagę na rodzaj materiałów biologicznych możliwych do badania (postępowanie z danym materiałem, wykonanie testu, odczynniki, próby kontrolne wewnętrzne i zewnętrzne), także oznaczanie komórek macierzystych CD34+, diagnostykę ostrych białaczek (szpikowych i limfoblastycznych), wykrywanie minimalnej choroby resztkowej. Autorki dokumentują tekst licznymi wynikami badań. Całość uzupełnia słowniczek CD oznaczanych w procesie immunofenotypowania komórek białaczkowych.

Cena 47 zł

***Immunologia krwinek czerwonych. Pracownia serologii transfuzjologicznej,
organizacja i metodyka badań***

Krystyna Wieczorek, Danuta Bochenek-Jantczak, Anna Grajewska



Tematem jest szeroko ujęta organizacja i metodyka badań obowiązująca w pracowni serologicznej - podstawy prawne, organizacja służby krwi, nadzór, kontrole, bezpieczeństwo pracy, techniki stosowane w immunologii, odczynniki, sprzęt, teoretyczne podstawy testów oraz sytuacje kliniczne, w których są wykonywane. Tekst uzupełniają liczne ilustracje, tabele oraz schematy postępowania w różnych sytuacjach laboratoryjnych i klinicznych związanych z problemami immunohematologicznymi. Książka pomocna w rozwiązywaniu codziennych, a także trudnych problemów w laboratoriach immunologii transfuzjologicznej.

Cena 47 zł

Więcej informacji:

na stronie Krajowej Izby Diagnostów Laboratoryjnych www.kidl.org.pl
oraz na stronie Fundacji Pro Pharmacia Futura www.propharmacia.pl

Kontakt i zamówienia:

e-mail wydawnictwo@propharmacia.pl; faks 22 398 39 48.